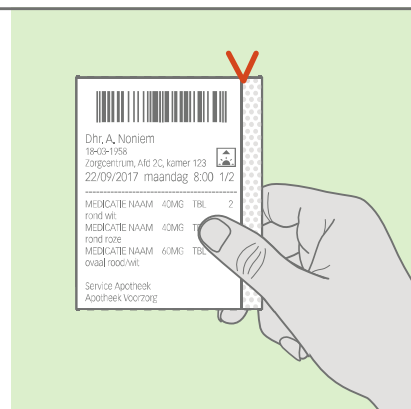


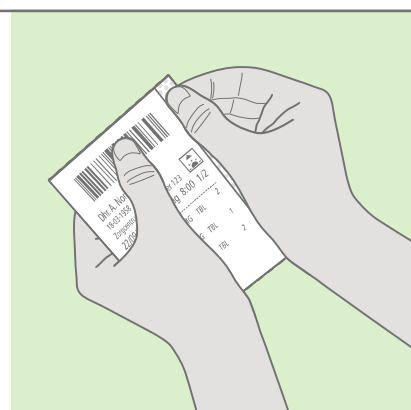
## Gebruiksaanwijzing Openen Medicatierol®

- 1 Houd het zakje met de bedrukte zijde naar u toe.

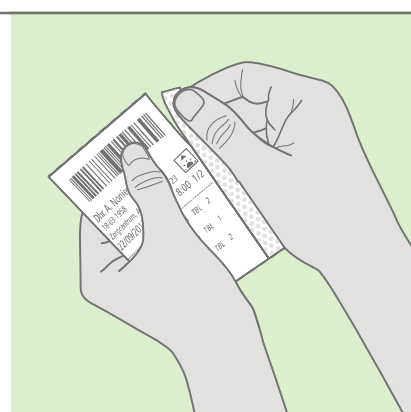
Op de plek van het oranje vinkje is een inkeping in het zakje gemaakt om het openen van het zakje te vergemakkelijken.



- 2 Houd het zakje zo vast dat u alle medicijnen in uw handpalm heeft. Plaats uw duim en wijsvinger van elke hand aan de rechter bovenzijde van het zakje, daar is het zakje het gemakkelijkst open te scheuren.



- 3 Maak voorzichtig een scheurtje in het zakje. Klem de medicijnen in uw hand en scheur bij de inkeping het zakje open langs de gesealde rechterzijde. Is het zakje eenmaal geheel geopend? Let er dan op dat uw medicijnen niet uit het zakje vallen.



- 4 Omdat het zakje nu aan de rechterzijde geopend is, kunt u duidelijk het opschrift van het zakje met de medicatie in uw hand vergelijken.

